

Intención Voto Alcaldía de Soledad Agosto 2019


YANHAAS S.A. se encuentra inscrito ante el CNE, en cumplimiento de la Ley 130 de 1994, artículo 30; Artículo 265 de la Constitución de Colombia, Ley 996 del 2005, artículo 28; Resolución 23 de 1996, Resolución 50 de 1997, nos permitimos solicitar que en caso de divulgación o publicación (medios digitales, prensa escrita, televisión o radio) de la encuesta también se incluya la ficha técnica que se entrega con la misma, so pena de sanción por parte del CNE. Igualmente YanHaas cumplirá con el envío de información previsto en la Ley al CNE

- **Persona natural o jurídica que la realizó:** YanHaas S.A., inscrito ante el Consejo Nacional Electoral.
- **Encomendada y financiada por:** DIMENS SOLUCIONES SAS
- **Tema o temas a los que se refiere:** Escogencia del candidato para la alcaldía de Soledad, Atlántico.
- **Universo poblacional:** El universo de referencia es la población mayor de 18 años que reside en Soledad, Atlántico y en los 6 estratos socioeconómicos.
- **Grupo Objetivo:** Mujeres y hombres mayores de edad, que manifiestan interés de voto que esté dispuesto a escoger que precandidato preferiría como candidato para la alcaldía de Soledad, Atlántico.
- **Sistema de muestreo:** Se implementó un muestreo aleatorio, estratificado, de conglomerados, multietápico en hogares.
- **Marco muestral:** La selección de la muestra estuvo conformada por distintas etapas: Primera etapa: se seleccionan manzanas aleatoriamente dentro de la ciudad. Segunda etapa: se seleccionan viviendas en cada manzana seleccionada. Tercera etapa: se selecciona un hogar en cada vivienda seleccionada. Cuarta etapa: se selecciona aleatoriamente una persona entre los integrantes del hogar que cumplieron con las características específicas que exige el estudio.

- **Tamaño de la muestra:** 600 encuestas en Soledad, Atlántico
- **Margen de error observado:** Margen de error de 4% y un nivel de confianza del 95% para proporciones mayores o iguales al 50%
- **Ponderación:** Muestra ponderada por comuna y género
- **Técnica de recolección de datos:** Encuestas presenciales en hogares con cuestionario estructurado y tarjetón digitalizado, para barrios con alta peligrosidad se realizaron encuestas en papel con la tarjeta impresa
- **Fecha de realización de campo:** Del 21 al 26 de Agosto de 2019
- **Número de encuestadores:** 15
- **Métodos de validación:** Revisión del 100% de las encuestas realizadas y supervisión directa del 15% de las encuestas.
- **Personajes por los que indago:** Ver cuestionario adjunto.
- **Área / Cubrimiento:** Soledad, Atlántico.
- **Profesional en Estadística:** Juan David Castro
- **Preguntas que realizaron:** Ver cuestionario adjunto



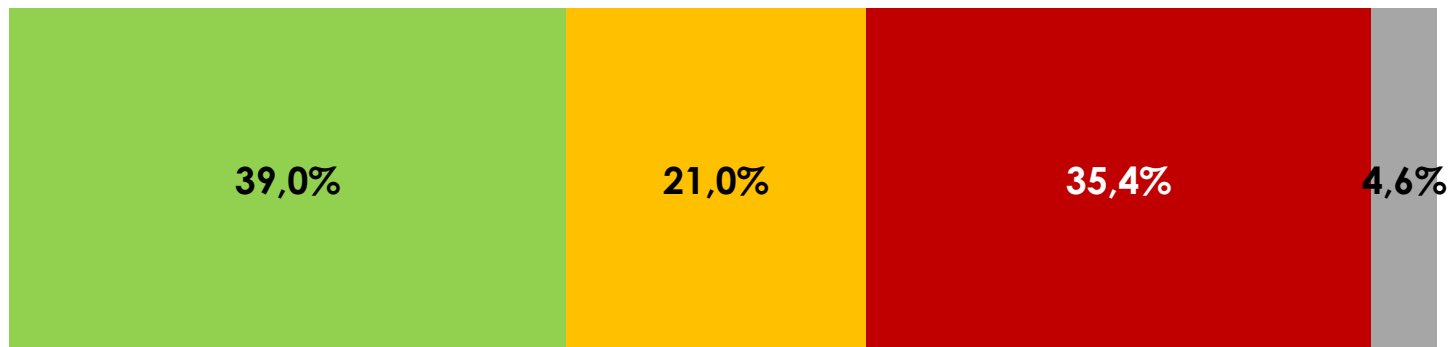
Cuestionario
Soledad



PERCEPCIÓN DEL ELECTORADO FRENTE A LA ALCALDÍA DE SOLEDAD

Opinión frente al Alcalde Joao Herrera de Soledad, Atlántico

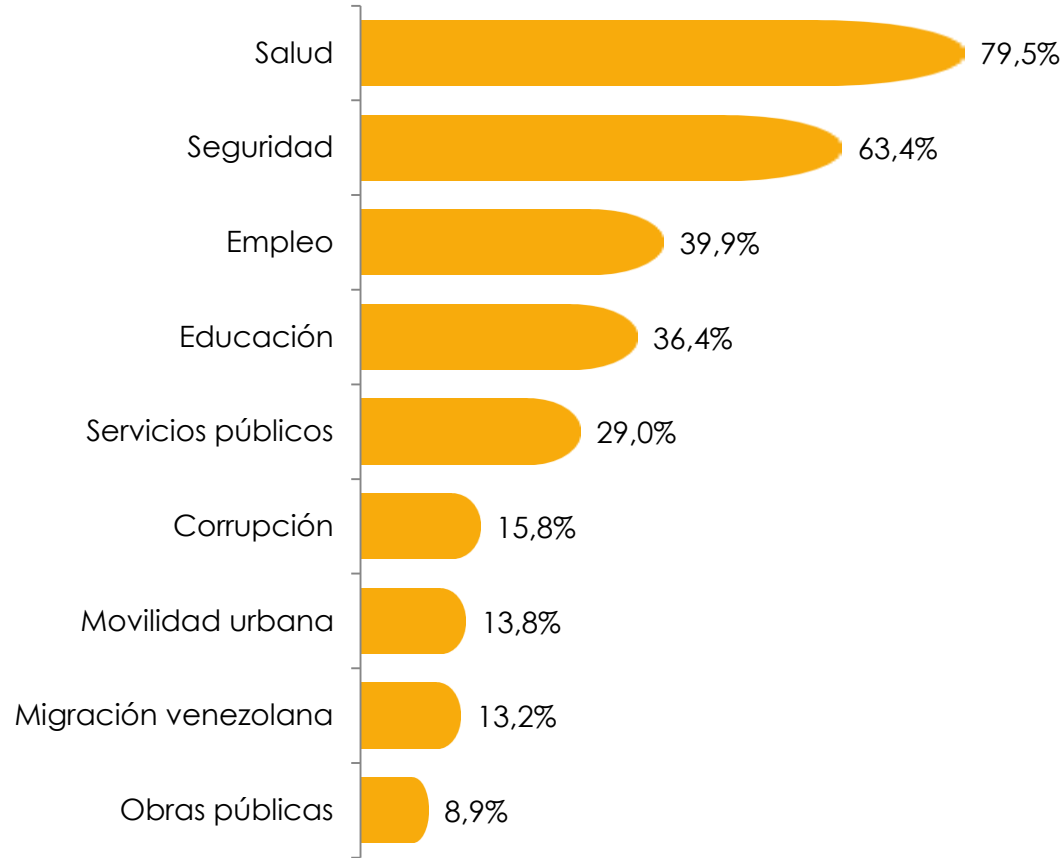
■ Aprueba ■ Ni aprueba ni desaprueba ■ Desaprueba ■ No sabe / no responde



Base de encuestados : 600

P2. En general, ¿usted aprueba, desaprueba o ni aprueba ni desaprueba la manera como el actual alcalde Joao Herrera está manejando la ciudad de Soledad? ?

Aspectos de mayor importancia que debe solucionar y/o mejorar el próximo alcalde



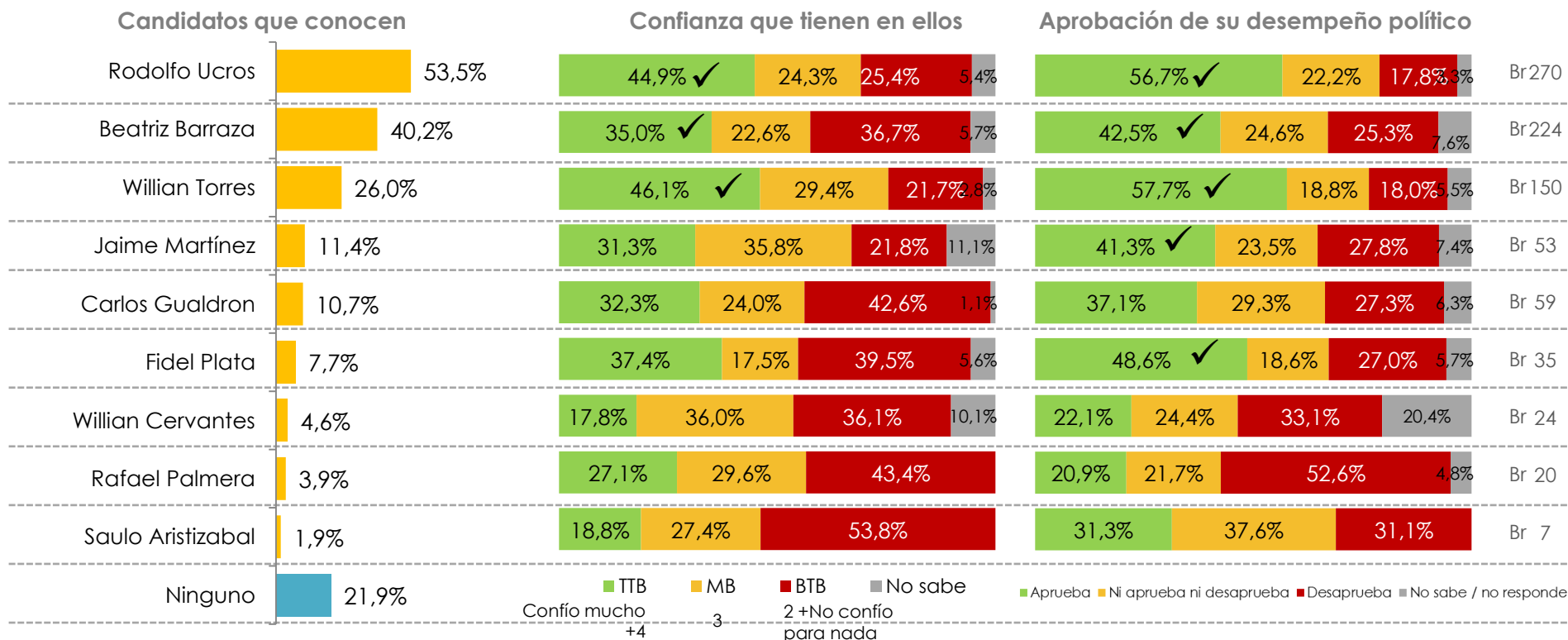
Base de encuestados : 600

P1. Cuáles de los siguientes asuntos cree usted que son los tres (3) más importantes que el próximo alcalde de la ciudad de Soledad debe encargarse de solucionar y/o mejorar:



POSICIONAMIENTO ACTUAL DE CANDIDATOS A LA ALCALDÍA

Conocimiento, confianza e imagen de los candidatos



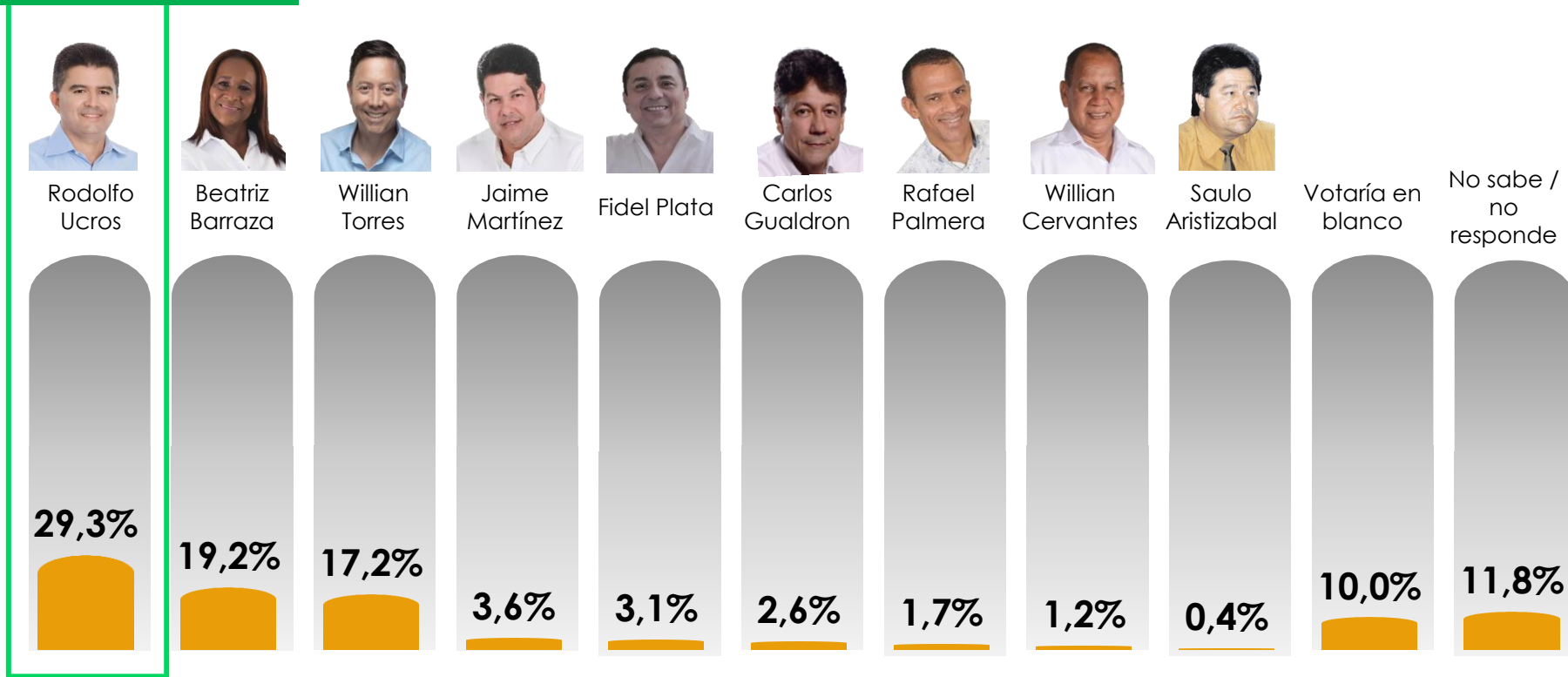
Base de encuestados : 600

✓ Mayor al promedio de los candidatos evaluados

P3. Del listado actual de candidatos a la Alcaldía de Soledad, ¿Cuáles conoce? P4. De los siguientes candidatos a la Alcaldía de Soledad, En una escala de 1 a 5 donde 1 es no confío para nada y 5 es confío mucho ¿qué tanto confía usted en...? P5. En general, ¿Aprueba o desaprueba usted el desempeño político de

Intención de voto a la Alcaldía de Soledad, Atlántico

Diferencia significativa frente a los otros candidatos



Base de encuestados : 600

P6. Si las elecciones a la Alcaldía de Soledad fueran mañana y se presentaran los siguientes candidatos, ¿por cuál de ellos votaría?

Candidato por Estrato

	Total	Estrato 1	Estrato 2	Estrato 3
Rodolfo Ucros	29,3%	29,6%	28,6%	31,8%
Beatriz Barraza	19,2%	23,3%	16,4%	12,1%
Willian Torres	17,2%	14,8%	20,4%	10,7%
Jaime Martínez	3,6%	1,6%	4,8%	9,1%
Fidel Plata	3,1%	0,6%	5,0%	5,4%
Carlos Gualdron	2,6%	4,2%	1,2%	1,7%
Rafael Palmera	1,7%	0,8%	2,8%	0,0%
Willian Cervantes	1,2%	1,5%	1,0%	0,0%
Saulo Aristizabal	0,4%	0,0%	0,8%	0,0%
Votaría En Blanco	10,0%	11,7%	8,7%	7,8%
No Sabe / No Responde	11,8%	11,9%	10,4%	21,4%
<i>Base de encuestados</i>	600	372	205	23

XX Diferencia significativa vs el total

Obtuvo mayor % (tendencia)

Candidato por Género

	Total	Femenino	Masculino
Rodolfo Ucros	29,3%	28,0%	30,8%
Beatriz Barraza	19,2%	16,9%	22,0%
Willian Torres	17,2%	20,4%	13,4%
Jaime Martínez	3,6%	2,1%	5,5%
Fidel Plata	3,1%	4,3%	1,6%
Carlos Gualdron	2,6%	4,1%	0,8%
Rafael Palmera	1,7%	0,8%	2,8%
Willian Cervantes	1,2%	1,7%	0,5%
Saulo Aristizabal	0,4%	0,0%	0,8%
Votaría En Blanco	10,0%	7,8%	12,6%
No Sabe / No Responde	11,8%	13,9%	9,3%
<i>Base de encuestados</i>	600	307	293

XX Diferencia significativa vs el total

Obtuvo mayor % (tendencia)

Candidato por Edad

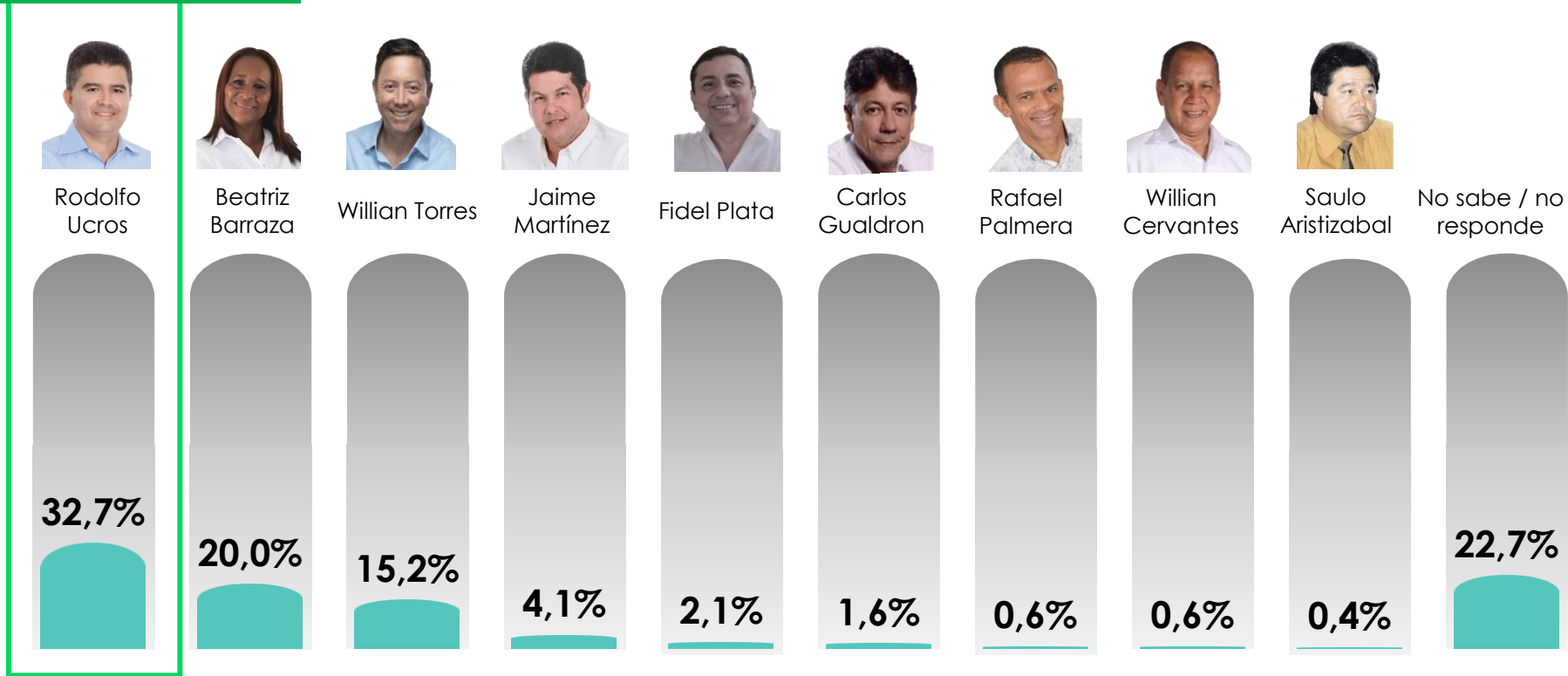
	Total	Entre 18 y 24 años	Entre 25 y 34 años	Entre 35 y 44 años	Entre 45 y 54 años	55 o más años
Rodolfo Ucros	29,3%	19,9%	23,9%	25,0%	32,9%	40,8%
Beatriz Barraza	19,2%	19,2%	14,3%	14,0%	23,3%	24,4%
Willian Torres	17,2%	25,5%	15,6%	21,1%	15,6%	11,0%
Jaime Martínez	3,6%	1,5%	8,3%	0,6%	2,6%	4,2%
Fidel Plata	3,1%	1,0%	4,7%	3,8%	4,9%	1,4%
Carlos Gualdron	2,6%	0,3%	5,4%	3,7%	2,9%	0,8%
Rafael Palmera	1,7%	2,5%	2,4%	1,1%	0,0%	2,1%
Willian Cervantes	1,2%	2,8%	0,6%	0,0%	2,7%	0,5%
Saulo Aristizabal	0,4%	0,0%	0,0%	0,0%	2,1%	0,0%
Votaría En Blanco	10,0%	16,8%	12,0%	12,9%	7,7%	3,0%
No Sabe / No Responde	11,8%	10,6%	12,9%	17,8%	5,2%	11,6%
Base de encuestados	600	111	145	122	99	123

XX Diferencia significativa vs el total

Obtuvo mayor % (tendencia)

Candidato que considera ganador a la Alcaldía Soledad, Atlántico

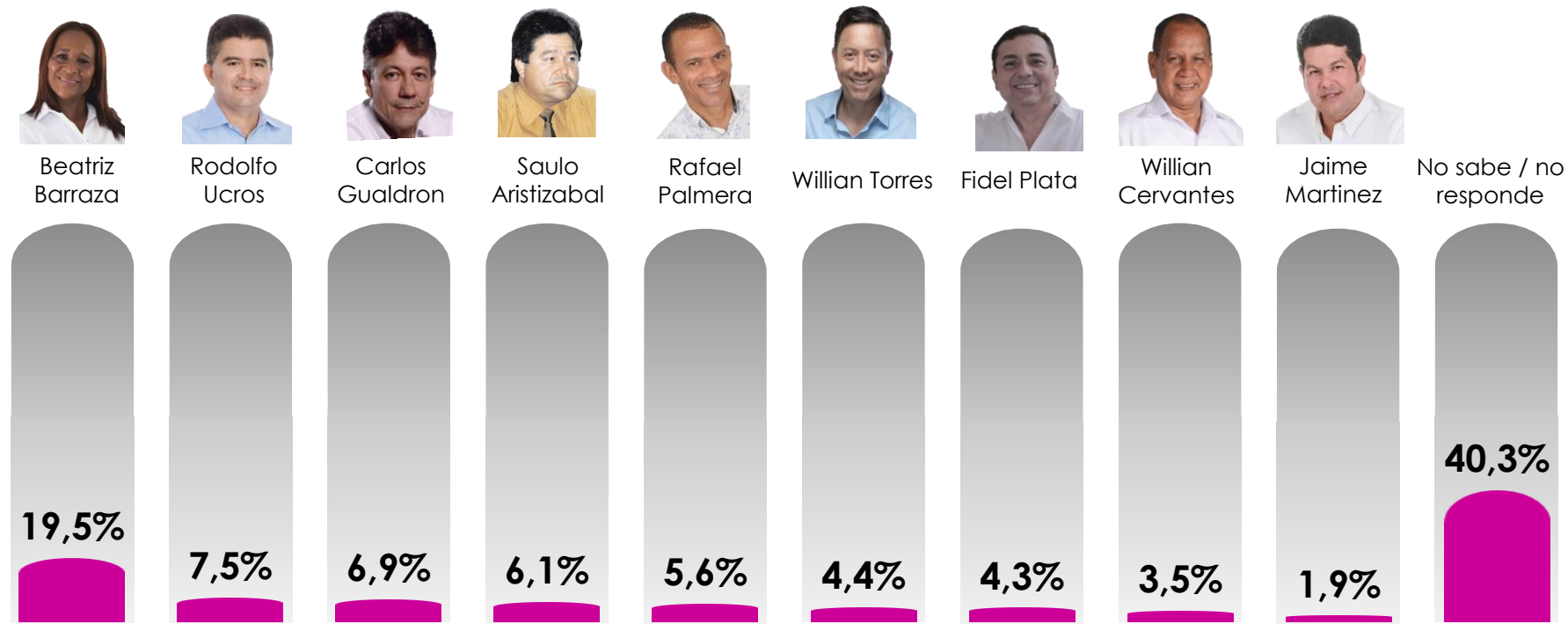
Diferencia significativa
frente a los otros
candidatos



Base de encuestados : 600

P7. ¿Cuál de los siguientes candidatos cree usted que va a ganar la Alcaldía de Soledad?

Candidato por el que nunca votaría a la Alcaldía Soledad, Atlántico



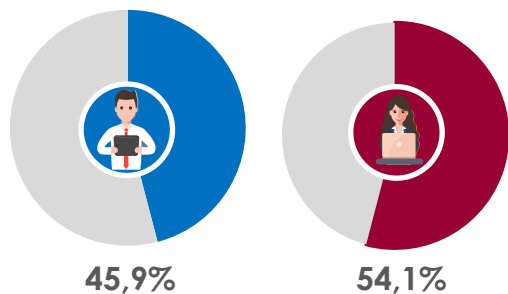
Base de encuestados : 600

P8. ¿Por cuál de los siguientes candidatos a la Alcaldía de Soledad nunca votaría?



DEMOGRÁFICOS

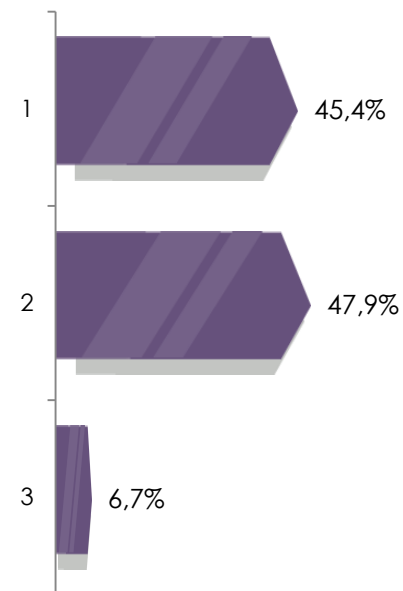
Género



Edad



Estrato



Br: 600

F1. Género/ F2. ¿Cuál es su edad actual?/ F3. ¿A qué estrato socioeconómico corresponde su hogar según los recibos de energía?

Intención Voto Alcaldía Soledad Agosto 2019